



ТЕРРИТОРИАЛЬНЫЙ ОРГАН
ФЕДЕРАЛЬНОЙ СЛУЖБЫ
ГОСУДАРСТВЕННОЙ СТАТИСТИКИ
ПО САХАЛИНСКОЙ ОБЛАСТИ

ЧИСЛЕННОСТЬ ПЕНСИОНЕРОВ И СРЕДНИЙ РАЗМЕР ПЕНСИЙ

по состоянию на 1 января 2024 г.

29.03.2024

Отдел статистики населения, здравоохранения,
уровня жизни и обследований домашних хозяйств

СОДЕРЖАНИЕ

Численность пенсионеров и средний размер пенсий	3
Численность пенсионеров и средний размер пенсий по государственному пенсионному обеспечению	4
Численность пенсионеров и средний размер страховых пенсий	5
Численность неработающих получателей пенсий	6
Численность работающих получателей пенсий	7
Средний размер пенсий неработающих пенсионеров	8
Средний размер пенсий работающих пенсионеров	9
Численность пенсионеров и средний размер назначенных пенсий	10
Реальный размер назначенных пенсий	11
Средний размер пенсий по Дальневосточному федеральному округу	12

*По данным отчетности ГУ Отделение Фонда пенсионного и социального страхования РФ по Сахалинской области

ЧИСЛЕННОСТЬ ПЕНСИОНЕРОВ И СРЕДНИЙ РАЗМЕР ПЕНСИЙ

на 1 января 2024 г., человек

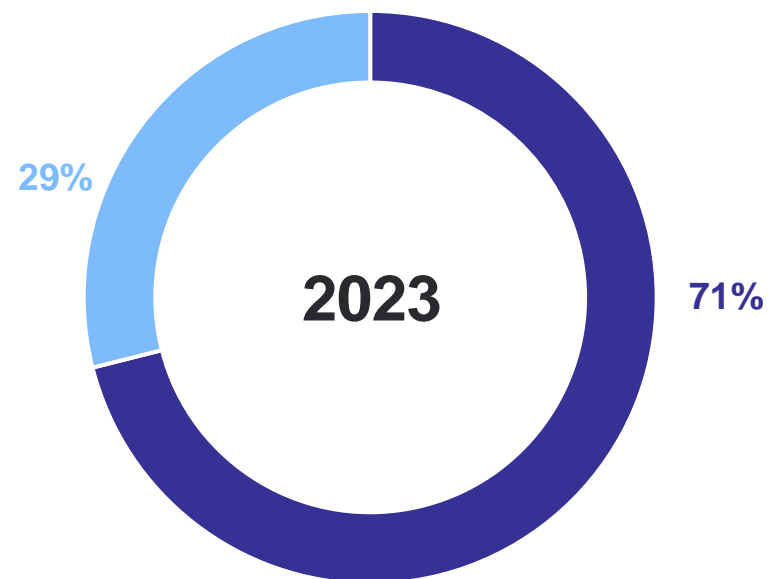
САХАЛИНСТАТ

Численность пенсионеров

155 496 человек

Средний размер пенсий

27 070 рублей



● Работающие получатели пенсий ● Неработающие получатели пенсий

ЧИСЛЕННОСТЬ ПЕНСИОНЕРОВ И СРЕДНИЙ РАЗМЕР ПЕНСИЙ ПО ГОСУДАРСТВЕННОМУ ПЕНСИОННОМУ ОБЕСПЕЧЕНИЮ

на 1 января 2024 г.

САХАЛИНСТАТ

Средний размер пенсий

17 846,1 руб.

по категориям:

Пенсии федеральных
гражданских служащих

41 886,7 руб.

Социальные пенсии

17 047,8 руб.



- Получатели социальных пенсий
- Пострадавшие в результате радиационных или техногенных катастроф и члены их семей
- Федеральные государственные гражданские служащие
- Прочие
- Пенсии военнослужащим и членам их семей

ЧИСЛЕННОСТЬ ПЕНСИОНЕРОВ И СРЕДНИЙ РАЗМЕР СТРАХОВЫХ ПЕНСИЙ

на 1 января 2024 г.

САХАЛИНСТАТ

Размер страховых пенсий

27 827 руб.

по категориям:

- по старости

28 501 руб.

- по инвалидности

18 339 руб.

- по случаю потери кормильца

16 554 руб.



ЧИСЛЕННОСТЬ НЕРАБОТАЮЩИХ ПОЛУЧАТЕЛЕЙ ПЕНСИЙ

человек

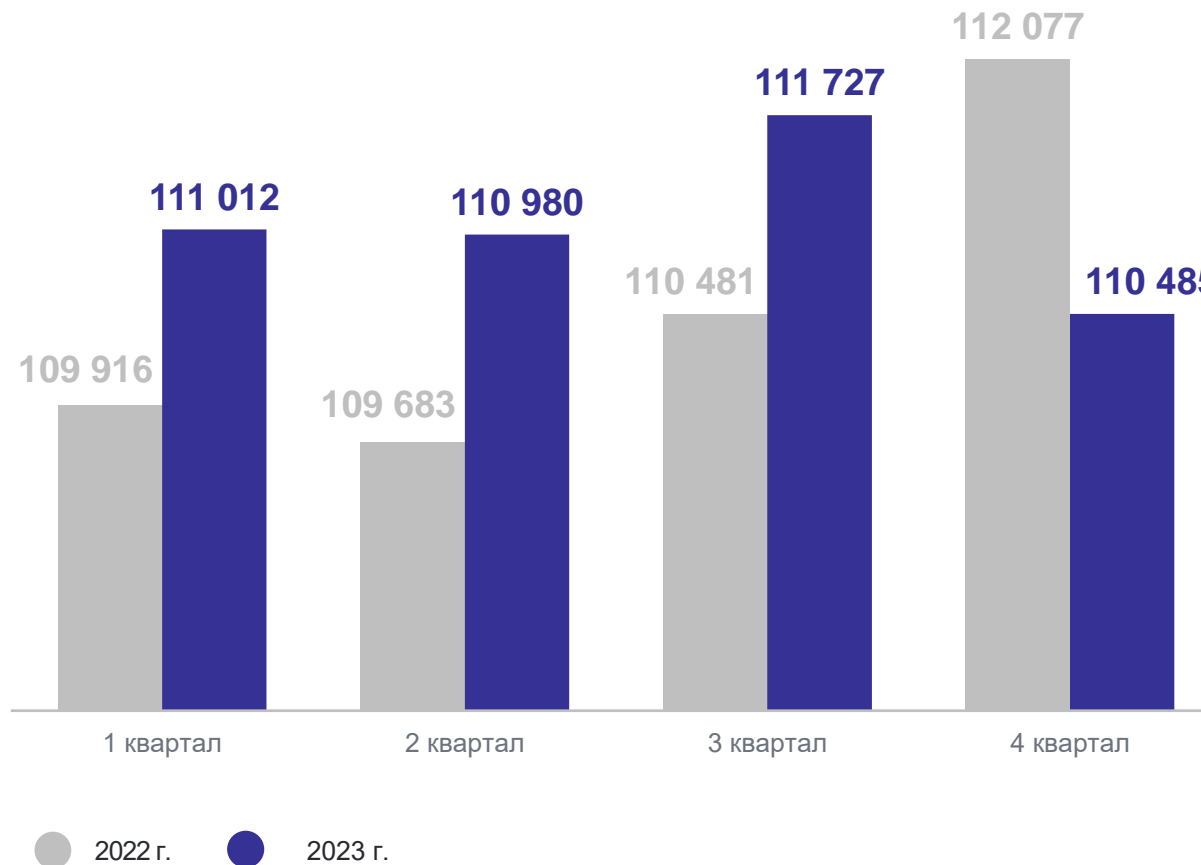
САХАЛИНСТАТ

На 1 января 2023 г.

112 077 человек

На 1 января 2024 г.

110 485 человек



ЧИСЛЕННОСТЬ РАБОТАЮЩИХ ПОЛУЧАТЕЛЕЙ ПЕНСИЙ

человек

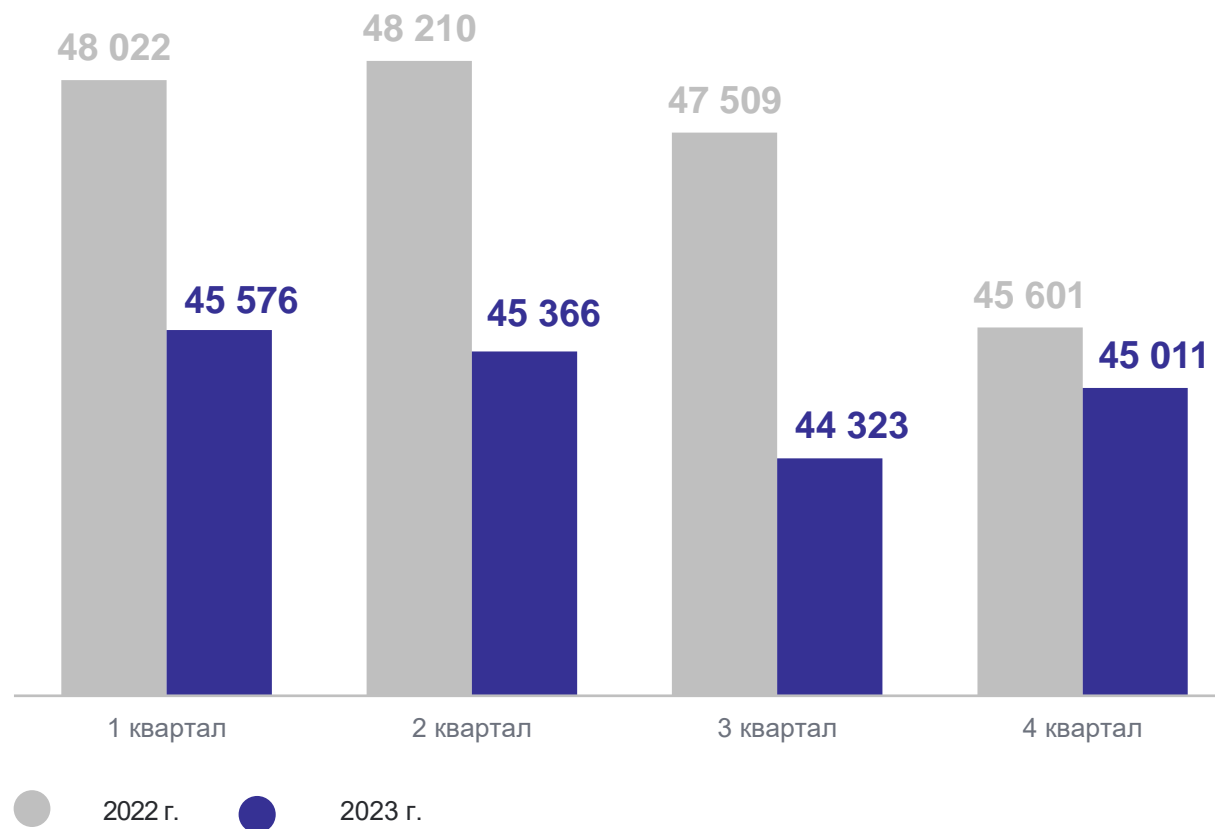
САХАЛИНСТАТ

На 1 января 2023 г.

45 601 человек

На 1 января 2024 г.

45 011 человек



СРЕДНИЙ РАЗМЕР ПЕНСИЙ НЕРАБОТАЮЩИХ ПЕНСИОНЕРОВ

рублей

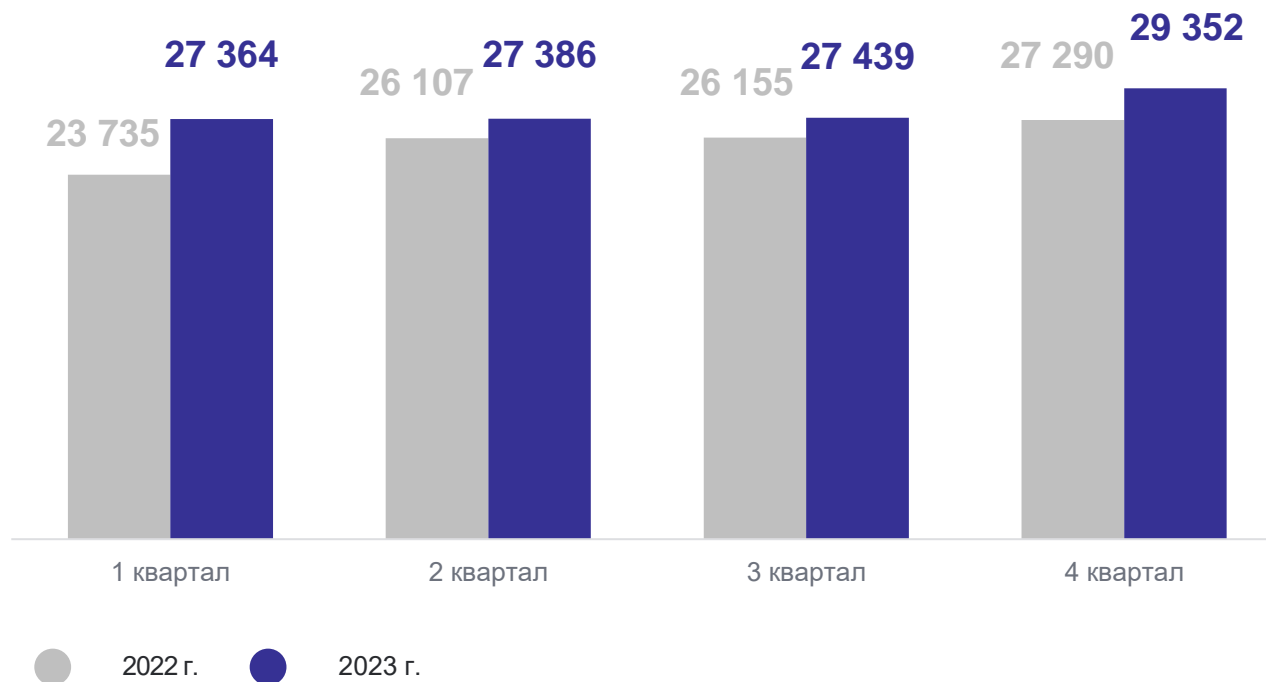
САХАЛИНСТАТ

На 1 января 2023 г.

27 290 руб.

На 1 января 2024 г.

29 352 руб.



СРЕДНИЙ РАЗМЕР ПЕНСИЙ РАБОТАЮЩИХ ПЕНСИОНЕРОВ

рублей

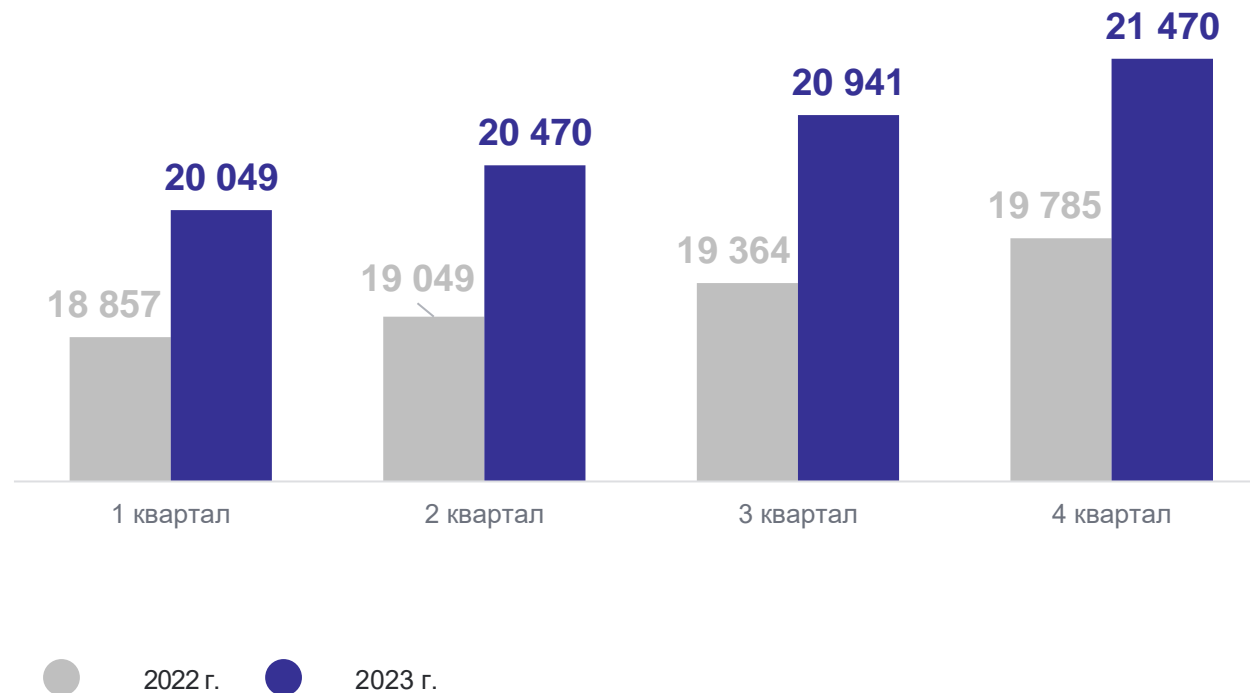
САХАЛИНСТАТ

На 1 января 2023 года

19 785 руб.

На 1 января 2024 года

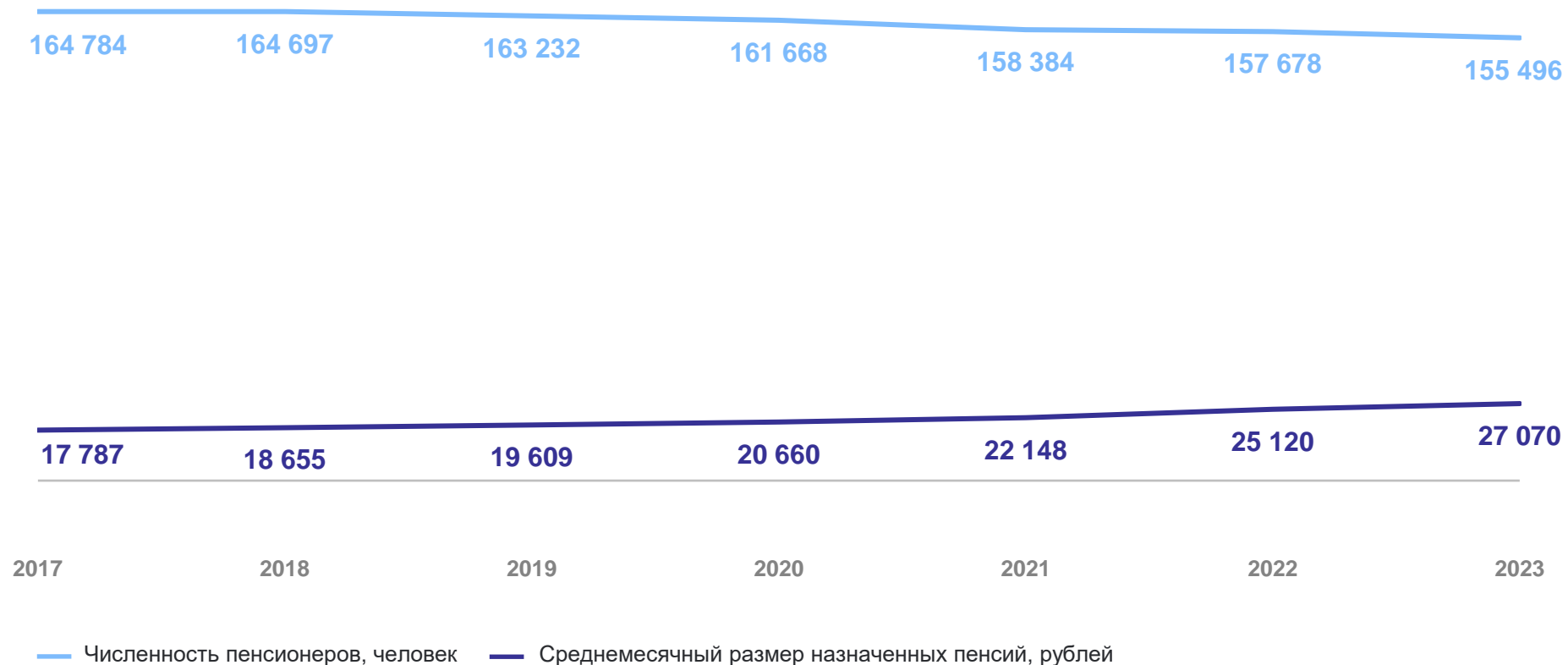
21 470 руб.



ЧИСЛЕННОСТЬ ПЕНСИОНЕРОВ И СРЕДНИЙ РАЗМЕР НАЗНАЧЕННЫХ ПЕНСИЙ

САХАЛИНСТАТ

на 1 января (в динамике)



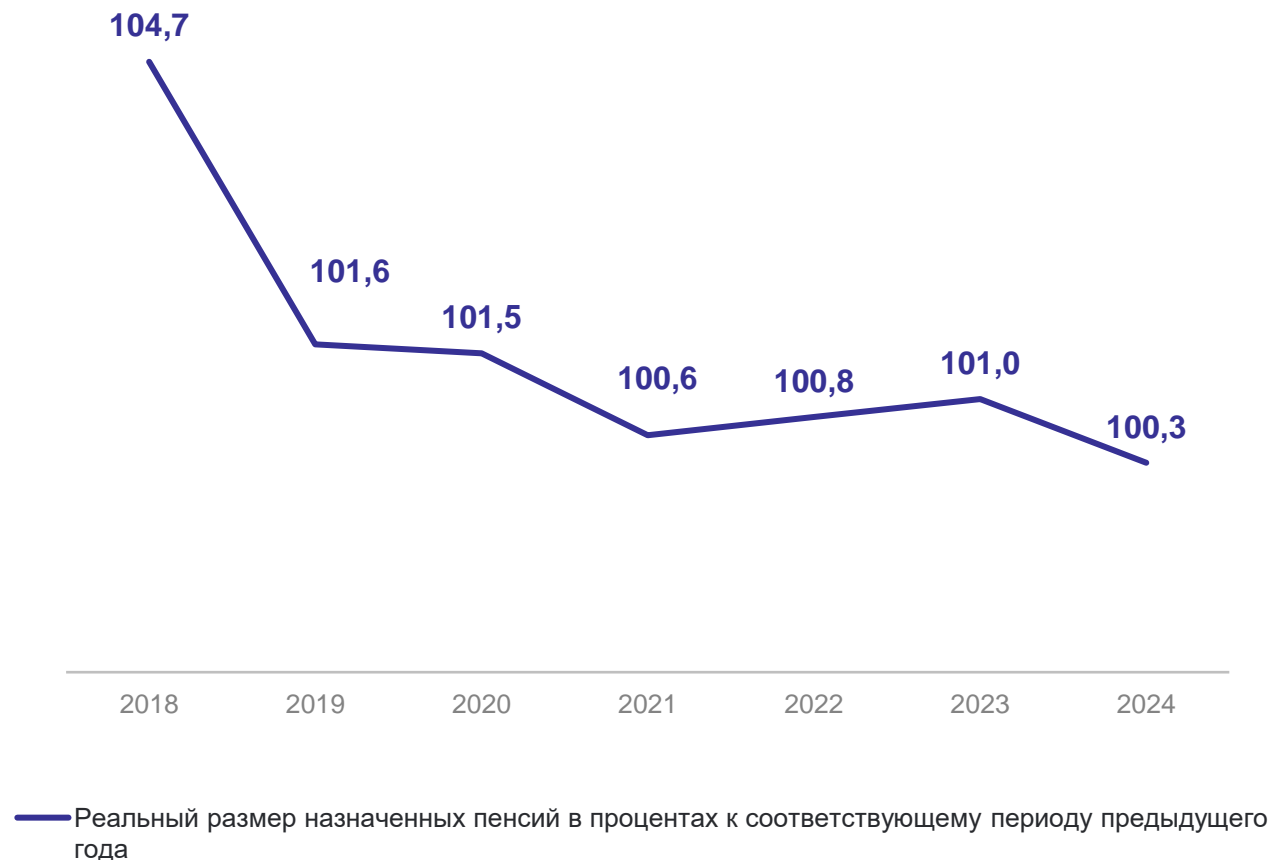
РЕАЛЬНЫЙ РАЗМЕР НАЗНАЧЕННЫХ ПЕНСИЙ

на 1 января, в процентах к соответствующему периоду предыдущего года

Реальный размер
назначенных пенсий

На 1 января 2024 года

100,3

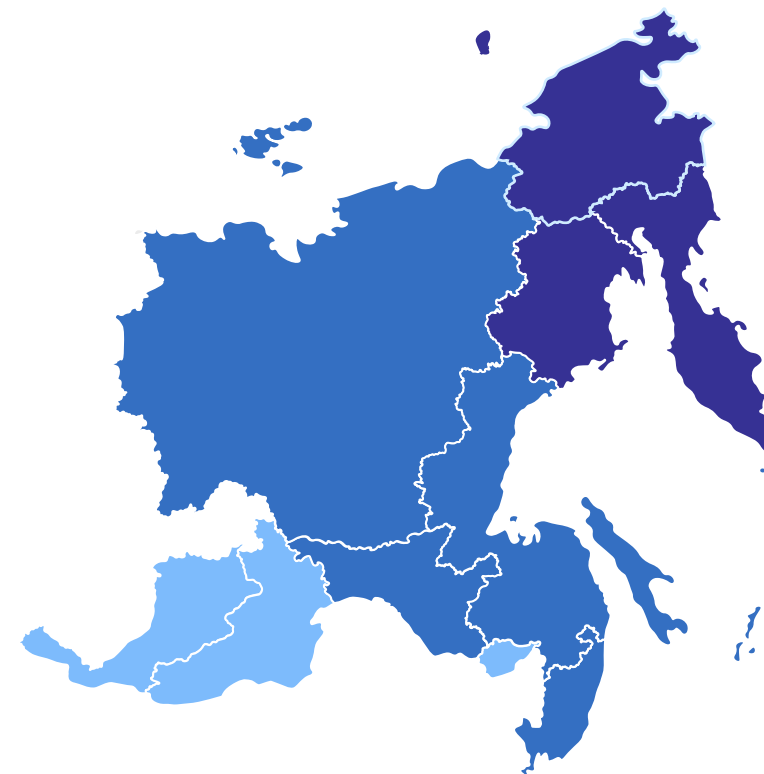


СРЕДНИЙ РАЗМЕР ПЕНСИЙ ПО ДАЛЬНЕВОСТОЧНОМУ ФЕДЕРАЛЬНОМУ ОКРУГУ

на 1 января 2024 г., рублей

САХАЛИНСТАТ

Регионы с наибольшими и наименьшими значениями



● 19,5 - 20,5 тыс. руб. ● 21,1- 27,1 тыс. руб. ● 30,0 – 33,4 тыс. руб.

7

субъектов
средний размер пенсий
которых **меньше**, чем по
Сахалинской области

3

субъекта
средний размер пенсий
которых **больше**, чем по
Сахалинской области